

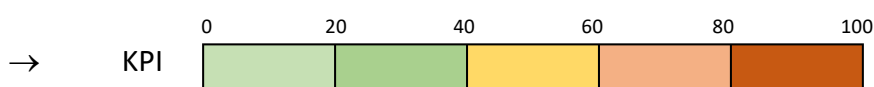
Monitoring Policy - definizioni degli investimenti Indicatori (KPI) e target

E) Environmental

E 1.1 Emissioni gas serra (*scope1 = emissione dirette da macchinari di produzione*)

Indicare le emissioni di gas a effetto serra, generato da specifici macchinari di produzione dell'azienda

→ INDEX (1 tonnellate / milioni di euro di fatturato)




→ TARGET (< 50 or NA)

Se applicabile mostrare calcolo numerico

E 1.2 Emissioni gas serra (*scope2 = emissione dirette per consumi di energia elettrica e gas naturale*)

Indicare le emissioni di gas a effetto serra, generato da consumi di energia elettrica e gas naturale dell'ambiente di lavoro aziendale

→ INDEX (1 tonnellate / milioni di euro di fatturato)



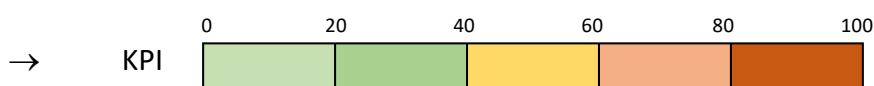
→ TARGET (< 5 or NA)

Se applicabile mostrare calcolo numerico

E 1.3 Emissioni gas serra (*scope3 = emissione indirette per consumi di mobilità delle risorse aziendali*)

Indicare le emissioni di gas a effetto serra, generato da consumi di mobilità delle risorse con mezzi (auto e furgoni) e macchinari strumentali (manitù e elevatori) aziendali

→ INDEX (1 tonnellate / milioni di euro di fatturato)



→ TARGET (< 50 or NA)

Se applicabile mostrare calcolo numerico

E 2 Monitoraggio delle emissioni

L'azienda ha attivato o ha in programma di attivare un sistema di monitoraggio del suo impatto ambientale?

→ INDEX (SI - NO)

→ KPI (A) SI: ha già attivato un programma ed intende ampliarlo con investimenti
(B) SI: ha già attivato un programma ma non intende ampliarlo con investimenti
(C) NO: non ha attivato un programma ma intende attivarlo nel BT
(D) NO: non ha attivato un programma e non intende attivarlo nel BT

→ TARGET (A) 5% - 10% dei casi
(B) **0% - 5% dei casi ← (posizionamento auspicato)**
(C) 25% - 30% dei casi
(D) 60% - 65% dei casi

E 3 Iniziative in ambito "circular economy"

L'azienda ha adottato iniziative in ambito di "circular economy" e rende pubblici i dati in merito agli impatti conseguiti?

→ INDEX (SI - NO)


→ KPI (A) SI: varie iniziative sono in corso e sono state comunicate
(B) SI: varie iniziative sono in corso ma non sono state comunicate
(C) NO: ma sono state avviate alcune iniziative
(D) NO: non sono state avviate nessuna iniziative

→ TARGET (A) 10% - 15% dei casi
(B) **20% - 25% dei casi ← (posizionamento auspicato)**
(C) 20% - 25% dei casi
(D) 45% - 50% dei casi

E 4 Acqua utilizzata nei processi produttivi

Quanta acqua viene utilizzata nei processi produttivi aziendali?

→ INDEX (metri cubi / milioni di euro di fatturato)

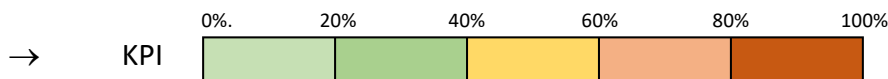
→ KPI 

→ TARGET (> 6 or NA)
Se applicabile mostrare calcolo numerico

E 5 Acqua riciclata dei processi produttivi

Quale è la percentuale di acqua riciclata all'interno dei processi produttivi?

→ INDEX (metri cubi acqua riciclata / metri cubi acqua consumata)



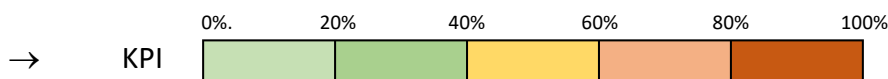
→ TARGET (< 20% or NA)

Se applicabile mostrare calcolo numerico

E 6 Risorse naturali – policy – supply chain

L'azienda ha una policy per ridurre l'uso delle risorse naturali o per ridurre l'impatto ambientale della sua supply chain?

→ INDEX (consumi ridotti / consumi reali)



→ TARGET (< 20% or NA)

Se applicabile mostrare calcolo numerico

E 7 Impatto ambientale “certificazioni”

L'azienda dispone di certificazioni relative all'impatto ambientale (es. EMAS, ISO)?

→ INDEX (SI - NO)

→ KPI (A) SI: più di una
(B) SI: una
(C) NO: ma vi è in programma di attivare almeno la ISO 14.001
(D) NO: non vi sono in programma investimenti per le certificazioni ambientali

→ TARGET (A) 10% dei casi
(B) 20% dei casi
(C) **30% dei casi ← (posizionamento auspicato)**
(D) 40% dei casi

E 8 Rifiuti riciclati e/o riutilizzati

L'azienda dispone di una politica di riciclo dei rifiuti derivanti dall'attività di cantiere?

→ INDEX (SI - NO)


→ KPI (A) SI: tutti i prodotti
(B) SI: solo alcuni prodotti, indicare la percentuale di riciclo e tipo di prodotto
(C) NO: ma vi è in programma di attivare una politica in cantiere
(D) NO: non vi sono in programma investimenti per attivare politiche di riciclo

→ TARGET (A) 2,5% dei casi
(B) 10% dei casi
(C) **25% dei casi ← (posizionamento auspicato)**
(D) 62,5% dei casi

E 9 Prodotti e/o servizi green

Qual è la percentuale di prodotti o servizi progettati e venduti ai propri clienti in modo da avere effetti positivi sull'ambiente o commercializzati in modo sostenibile?

→ INDEX (milioni di euro di fatturato green / milioni di euro di fatturato)

→ KPI 

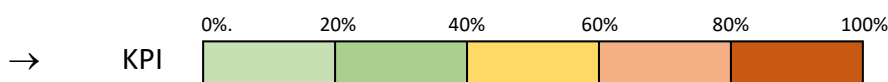
→ TARGET (< 60%)
Mostrare calcolo numerico

S) Social

S 1 Presenza femminile all'interno dell'organigramma aziendale

Quale è la quota di presenza femminile all'interno dell'organizzazione aziendale?

→ INDEX (presenza femminile / totale dipendenti)



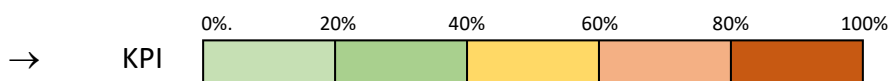
→ TARGET (> 20%)

Mostrare calcolo numerico

S 2 Presenza femminile in posizioni manageriali

Qual è la percentuale di donne in posizioni manageriali rispetto al numero totale di manager?

→ INDEX (presenza femminile manageriale / totale manager)



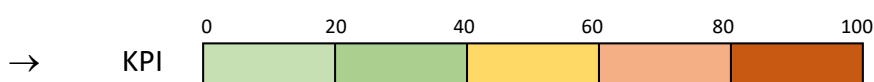
→ TARGET (> 10% or NA)

Se applicabile mostrare calcolo numerico

S 3 Sviluppo del capitale umano "formazione"

Qual è il numero medio in termini di "ore di formazione" svolto da ciascun dipendente?

→ INDEX (ore di addestramento totali / numero dipendenti)



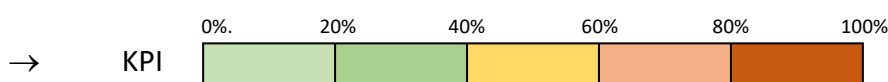
→ TARGET (> 30)

Mostrare calcolo numerico

S 4 Gestione del personale "turn-over dei dipendenti"

Qual è il numero di dipendenti che hanno lasciato l'azienda durante lo scorso esercizio finanziario rispetto al numero totale di dipendenti?

→ INDEX (numero dipendenti che hanno lasciato l'azienda / numero dipendenti)



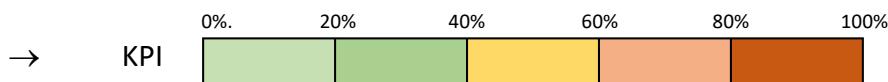
→ TARGET (< 5%)

Mostrare calcolo numerico

S 5 Gestione del personale “contratti a tempo determinato”

Indicare la percentuale di dipendenti con contratti a tempo determinato rispetto al numero totale dei dipendenti

→ INDEX (numero dipendenti con contratto a tempo determinato / numero dipendenti)



→ TARGET (< 30%)

Mostrare calcolo numerico

S 6 Gestione del personale “infortuni”

Mappare gli infortuni gravi in cantiere e in generale nell’ambito dell’ambiente di lavoro, stabilendone la gravità in termini di giorni di assenza dalla mansione della risorsa

→ INDEX (SI - NO)

→ KPI (A) NO: nessun infortunio
(B) SI: infortunio lieve
(C) SI: infortunio medio
(D) SI: infortunio grave

→ TARGET (A) 0 giorni di assenza

(B) < di 2 giorni di assenza ← (posizionamento auspicato)


(C) < di 7 giorni di assenza

(D) > di 10 giorni di assenza

S 7 Relazione con i clienti “punteggio di soddisfazione dei clienti”

Qual è il punteggio di soddisfazione dei clienti riscontrato nelle indagini svolte nell'ultimo esercizio finanziario?

→ INDEX (scala da 1 - 10)



→ TARGET (> 8)

Mostrare calcolo numerico

S 8 Relazione con i clienti “reclami e gestione”

Ci sono stati reclami formali o informali / lamenti dei clienti nel processo operativo aziendale relativi all'ultimo esercizio finanziario?

→ INDEX (SI - NO)

→ KPI (A) NO: nessun reclamo / lamenti informale
(B) SI: lamenti informale
(C) SI: reclamo formale
(D) SI: reclamo formale con relativa azione legale del cliente

→ TARGET (A) 78% dei casi
(B) **15% dei casi ← (posizionamento auspicato)**
(C) 5% dei casi
(D) 2 % dei casi

S 9 Società Benefit / Certificazione B Corp

L'azienda è una Società Benefit / Certificazione B Corp?

→ INDEX (SI - NO)

→ KPI (A) NO: non lo è
(B) SI: lo è

→ TARGET (A) **95% dei casi ← (posizionamento auspicato)**
(B) 5% dei casi

S 10 Impatto sociale “rapporti con i fornitori”

Quanti dei seguenti fattori sono considerati dall'azienda all'interno dei rapporti di filiera con i propri fornitori che ne determinano i futuri rapporti commerciali?

→ INDEX (fornitore del territorio, fornitore certificato ISO 9001, fornitore attento ai fattori ESG, fornitore attento ai diritti umani, fornitore in possesso di codice etico, fornitore in possesso di bilancio di sostenibilità)

→ KPI (A) NO: nessuno dei fattori
(B) SI: tutti i fattori
(C) SI: alcuni fattori

→ TARGET (A) 5% dei casi
(B) 10% dei casi
(C) **70% dei casi ← (posizionamento auspicato)**

S 11 Impatto sociale “prodotti o servizi che creano valore per le comunità locali”
L'azienda offre prodotti e/o eroga servizi di alto valore per la comunità locale?

→ INDEX (SI - NO)

→ KPI (A) NO: non lo fa
(B) SI: lo fa

→ TARGET (A) **90% dei casi ← (posizionamento auspicato)**
(B) 10% dei casi

G) Governance

G 1 Reporting e Disclosure ESG – report di sostenibilità

L'azienda predispone il Bilancio di Sostenibilità o analoga documentazione istituzionale disponibile pubblicamente con obiettivi e progressi sui target aziendali in ambito di sostenibilità?

→ INDEX (SI - NO)

→ KPI (A) SI: lo fa
(B) NO: non lo fa

→ TARGET (A) 10% dei casi
(B) **90% dei casi ← (posizionamento auspicato)**

G 2 Governance “comitato di sostenibilità”

L'azienda dispone di un comitato o di un gruppo CSR? (es. Comitato di gestione senior responsabile del processo decisionale sulla strategia)

→ INDEX (SI - NO)

→ KPI (A) SI: lo ha
(B) NO: non lo ha

→ TARGET (A) 30% dei casi
(B) **70% dei casi ← (posizionamento auspicato)**

G 3 Remunerazione del management legata a obiettivi ESG

La remunerazione del management è legata a obiettivi ESG?

→ INDEX (SI - NO)

→ KPI (A) SI: lo è
(B) NO: non lo è


→ TARGET (A) 10% dei casi
(B) **90% dei casi ← (posizionamento auspicato)**

G 4 Percentuale di componenti femminili sul totale membri del CDA

Qual è la percentuale di componenti donne sul totale dei membri del CDA?

→ INDEX (numero dipendenti sesso femminile / numero componenti CDA)

→ KPI



→ TARGET (> 30%)
Mostrare calcolo numerico

G 5 Dualità tra Amministratore Delegato e Presidente

L'amministratore delegato presiede contemporaneamente il consiglio di amministrazione?

- INDEX (SI - NO)
- KPI (A) SI: presiede
(B) NO: non presiede
- TARGET (A) **90% dei casi ← (posizionamento auspicato)**
(B) 10% dei casi

G 6 Top management "indipendenza dalla proprietà"

La direzione dell'impresa è affidata a manager non legati alla proprietà?

- INDEX (SI - NO)
- KPI (A) SI: è legata alla proprietà
(B) NO: non è legata alla proprietà
- TARGET (A) **90% dei casi ← (posizionamento auspicato)**
(B) 10% dei casi

G 7 Tempestività dei pagamenti

L'azienda ha ritardi nei pagamenti ai fornitori nell'ultimo esercizio?

- INDEX (SI - NO)
- KPI (A) SI: li ha
(B) NO: non li ha
- TARGET (A) 20% dei casi
(B) **80% dei casi ← (posizionamento auspicato)**

G 8 Giudizio rilasciato dai revisori e/o sindaci

Qual è il giudizio rilasciato dai revisori e / o sindaci sulla qualità delle informazioni di bilancio dell'azienda?

- INDEX (GIUDIZIO POSITIVO SENZA ECCEZIONI – GIUDIZIO NEGATIVO CON ECCEZIONI)
- KPI (A) SI: positivo, giudizio senza eccezioni
(B) SI: positivo, in quanto azienda senza obbligo dell'organo sociale
(C) SI: positivo, giudizio con eccezioni non rilevanti
(D) NO: negativo, giudizio con eccezioni rilevanti
- TARGET (A) **50% dei casi ← (posizionamento auspicato)**
(B) 20% dei casi
(C) 20% dei casi
(D) 10% dei casi

G 9 Rating di legalità

L'impresa si è attivata per ottenere / ha richiesto il Rating di legalità?

→ INDEX (SI - NO)

→ KPI (A) SI: si è attivata
(B) NO: non si è attivata

→ TARGET (A) 10% dei casi
(B) **90% dei casi ← (posizionamento auspicato)**